



INSTRUCCIONES COLONOSCOPIA (PLENVU - Procedimiento antes o a las 11 AM)

Llegue a su colonoscopia _____ minutos antes de su hora programada.

Usted está programado el día _____ a las _____. Llegue a _____.

Facilidad _____ Doctor _____

Si tiene alguna pregunta, por favor llame gratis al 1-855-ILL-GASTro (1-855-455-4278).

** Si usted toma **anticoagulantes / adelgazantes de la sangre (por ejemplo: Coumadin, Plavix, Pradaxa, Xarelto, Eliquis, Effient, Brilinta®, etc.) o de insulina**, por favor notifique a nuestra oficina al menos 10 días antes de su procedimiento.

** Por favor, infórmenos si usted **pesa más de 250 libras., Tiene enfermedad renal, insuficiencia cardíaca congestiva, válvulas cardíacas artificiales, un marcapasos o un desfibrilador (AICD), apnea del sueño, o ascitis.**

** Por favor, suspenda los suplementos de hierro o de fibra, semillas, nueces, palomitas de maíz y verduras crudas, una semana antes de su colonoscopia.

** La insulina y otros medicamentos para la diabetes deben ser revisados con el médico la prescripción y tomarse de acuerdo a sus instrucciones.

** Usted puede surtir su receta de **PLENVU** en cualquier farmacia. ES MUY IMPORTANTE QUE consulte estas instrucciones PREP con su médico de cuándo tiene que dejar de comer y beber. NO SIGA LAS INSTRUCCIONES QUE USTED RECIBE DE LA FARMACIA o qué hay en el PAQUETE PREP.

EL DÍA ANTES DE SU COLONOSCOPIA: El día antes de su colonoscopia es cuándo comenzará su preparación. El colon debe ser lo más limpio de heces como sea posible. Si esto no se puede lograr, la prueba puede ser incompleta y cualquier anomalía no se podrá ver.

1. BEBA SOLO LIQUIDOS CLAROS DURANTE TODO EL DIA (**No alimentos sólidos**):

Es importante preparar a su cuerpo con abundancia de líquidos claros antes de la preparación. La explicación de una dieta de líquidos claros es algo que usted puede ver a través de la luz.

LOS LIQUIDOS CLAROS APROBADOS SE ENUMERAN A CONTINUACION:

- Agua, Café o Té Negro (sin crema o crema artificial)

- Jugos colados de frutas sin pulpa (por ejemplo: manzana, uva blanca)
- Caldo o consomé claro (por ejemplo: pollo o carne o caldo de verduras)
- Sodas o gaseosas carbonatadas CLAROS (por ejemplo: Sprite, ginger ale)
- Gatorade, Kool aid o limonada sin pulpa (NO rojo o púrpura)
- Jell-O (sin fruta o ingredientes) (NO rojo o púrpura)
- Paletas (NO rojo o púrpura)
- NO LOS PRODUCTOS LÁCTEOS
- NO BEBIDAS ALCOHÓLICAS

TOMANDO LA PREPARACION: PRIMERA DOSIS DE PLENVU

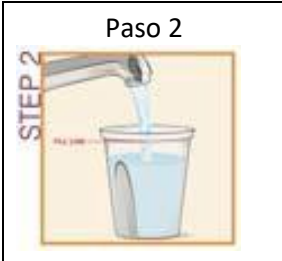
Paso 1



EMPEZANDO ENTER 4-6PM

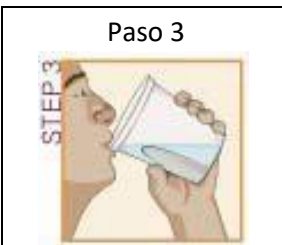
Paso 1: Verter el contenido de la bolsa de la dosis 1 en el recipiente mezclador.

Paso 2



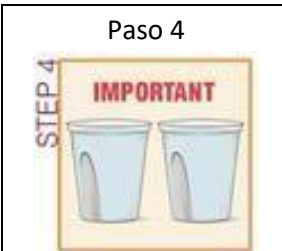
Paso 2: Añada agua fría para beber hasta la línea de 16 onzas en el recipiente y mezcle. Si lo desea, puede añadir luz cristalina. Asegúrese de diluir el líquido PLENVU como se muestra a la izquierda antes de beber. Esto puede tardar de 2 a 3 minutos. Mezcle la solución antes de tiempo y refrigere para mejorar el sabor.

Paso 3



Step 3: Beba todo el líquido en el envase en el plazo de 30 minutos usted puede preferir beber el líquido con una paja.

Paso 4



Step 4: Debe tomar dos vasos más de 16 onzas (onzas) de agua/líquido transparente durante la próxima hora.

TOMANDO LA PREPARACION: SEGUNDA DOSIS DE PLENVU

A PARTIR de las 12 AM (medianoche): REPETIR PASOS 1 AL 2, beber la solución entera de preparación (MUY IMPORTANTE) y al menos 5 vasos adicionales de líquido claro. Debe terminar de beber todos los líquidos al menos 2 horas antes del procedimiento.

- Los movimientos de intestino por lo general comienzan de 1 o 2 horas después de empezar a beber y generalmente continúan durante 1 o 2 horas después de haber terminado.
- Es normal que se sienta lleno y algo hinchado mientras está bebiendo la solución. Si siente náuseas, reduzca el ritmo de consumo.
- Si siente que no puede tolerar la preparación, por favor llame a nuestro servicio de contestación para comunicarle a el médico de guardia. (1-855-ILL-GASTro / 1-855-455-4278)

EL DIA DE EL PROCEDIMIENTO:

Por la mañana, usted debe utilizar los inhaladores, y tomar el corazón, presión arterial, convulsiones, antiansiedad, y medicamentos respiratorios con un sorbo de agua, suficiente para tragarlas (no anticoagulantes o medicamentos orales para la diabetes). Usted debe levantarse temprano y tomar estos al menos 2 horas antes de la prueba, incluso si usted está teniendo una EGD con su colonoscopia.

En la mañana del procedimiento puede pasar algún excremento líquido turbio u oscuro. Esto es común y no es algo para preocuparse. Si bebió la preparación hasta que las heces estaban claras el día anterior, su preparación esta probablemente muy bien.

Se requerirán las mujeres en edad fértil para proporcionar una muestra de orina para una prueba de embarazo antes de la anestesia el día del procedimiento. Por favor, evitar orinar antes de la llegada del día de su procedimiento para evitar el retraso o la posible cancelación.

TRANSPORTE A CASA:

A causa de los medicamentos que se le dará durante el procedimiento, necesitará que alguien lo lleve a la instalación y luego lo lleve a casa. Usted no podrá utilizar un taxi o autobús. La prueba puede ser cancelada si usted no tiene un conductor. No habrá excepciones. Después del procedimiento, usted puede volver a conducir al día siguiente a menos que su médico le indique lo contrario. Si tiene alguna pregunta, por favor llame a nuestra oficina al 1-855-ILL-GASTro / 1-855-455-4278.

